



PROFIL DE LA BANQUE LAURENTIENNE

La Banque Laurentienne du Canada est une institution bancaire dont les activités s'étendent à la grandeur du Canada. La Banque Laurentienne se démarque par l'excellence et la simplicité de ses services.

Elle jouit d'une solide réputation auprès des petites et moyennes entreprises et des promoteurs immobiliers, grâce à ses équipes spécialisées situées partout au Canada, notamment en Ontario, au Québec, en Alberta, en Colombie-Britannique et en Nouvelle-Écosse.

La Banque répond aux besoins des particuliers par l'intermédiaire de son réseau de succursales, ainsi que ses canaux bancaires en ligne et mobiles.

Sa filiale B2B Banque est quant à elle un leader canadien dans la fourniture de produits et services bancaires et d'investissements aux conseillers financiers et aux courtiers.

L'expertise et l'efficacité des services de courtage de plein exercice de Valeurs mobilières Banque Laurentienne (VMBL) sont largement reconnues à la grandeur du pays.

Indicateurs clés	T3/16	T3/15
Actif au bilan	40,3 G\$	39,6 G\$
Actif productif moyen*	34,8 G\$	31,6 G\$
Prêts et acceptations	32,0 G\$	28,7 G\$
Dépôts	26,9 G\$	25,8 G\$
Capitaux propres attribuables aux actionnaires ordinaires*	1 471 M\$	1 374 M\$
Ratio CET 1	7,9%	7,7%
Capitalisation boursière	1 476 M\$	1 433 M\$
Actifs administrés et sous gestion	43,5 G\$	43,3 G\$

NOTRE PRÉSENCE PANCANADIENNE

B2B Banque

Services aux Entreprises

VMBL et Marchés des capitaux

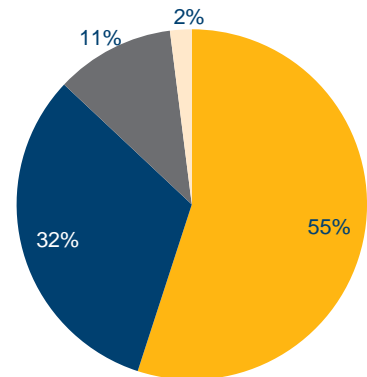
Services aux Particuliers

La diversification géographique est au cœur de nos stratégies

Répartition géographique des prêts

Au 31 juillet 2016 (en pourcentage)

- Québec (55%)
- Ontario (32%)
- Ouest canadien (11%)
- Reste du Canada (2%)

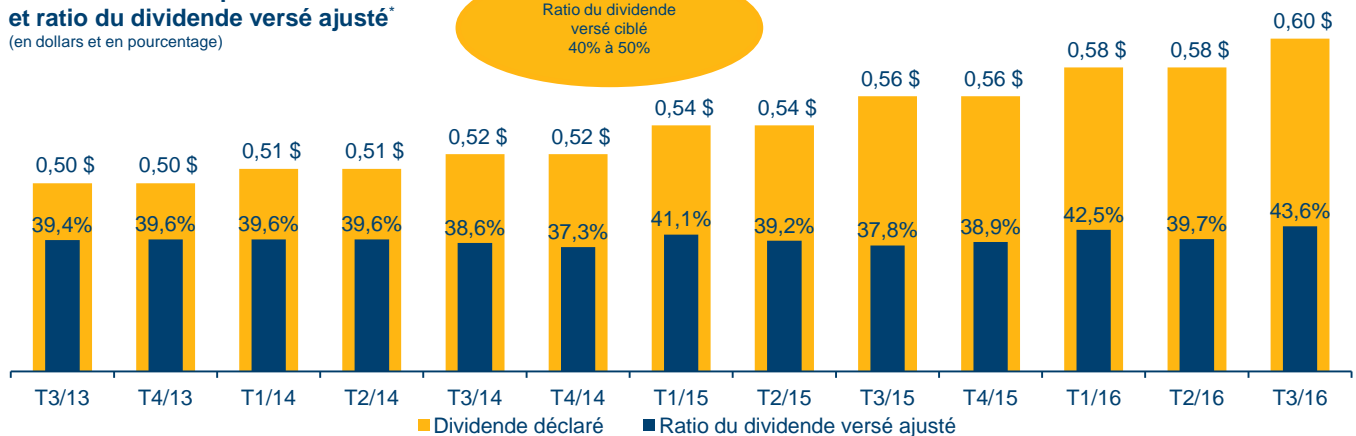


ACTIONNAIRES RÉCOMPENSÉS GRÂCE À LA CROISSANCE DU DIVIDENDE

Dividende déclaré par action ordinaire et ratio du dividende versé ajusté*

(en dollars et en pourcentage)

Ratio du dividende versé ciblé 40% à 50%

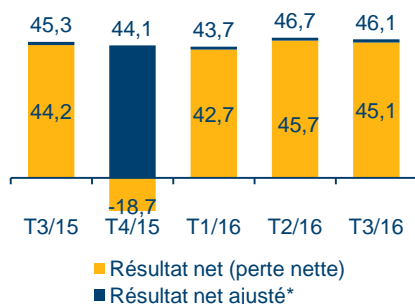


* Voir la rubrique sur les mesures financières non conformes aux PCGR à la page 5 du rapport aux actionnaires T3 2016 de la Banque

FAITS SAILLANTS

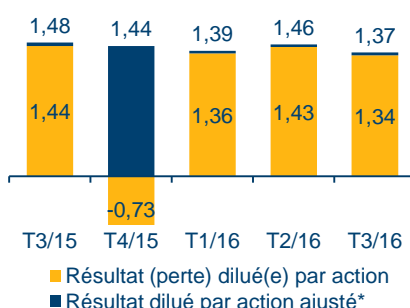
Résultat net

(en millions de dollars)

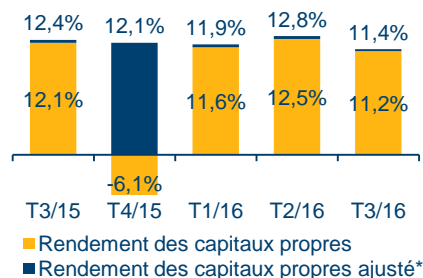


Résultat dilué par action

(en dollars)

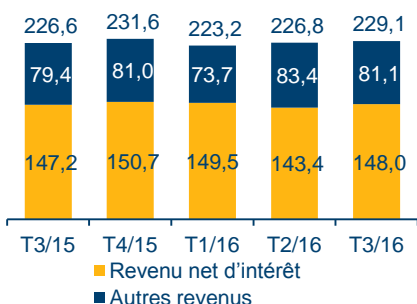


Rendement des capitaux propres

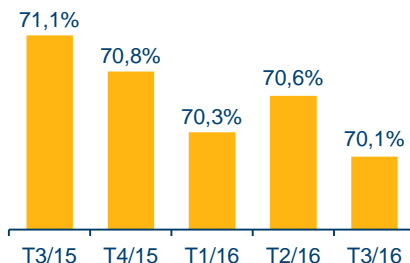


Revenu total

(en millions de dollars)

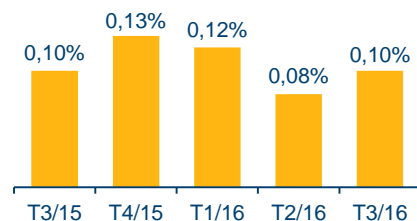


Ratio d'efficacité ajusté*



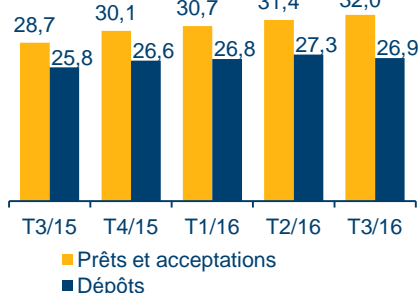
Provisions pour pertes sur créances

(En pourcentage des prêts et des acceptations moyens)

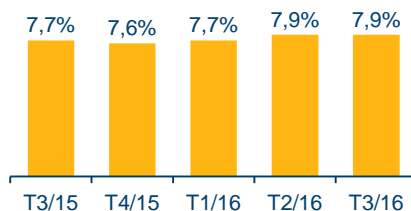


Prêts et dépôts

(en milliards de dollars)

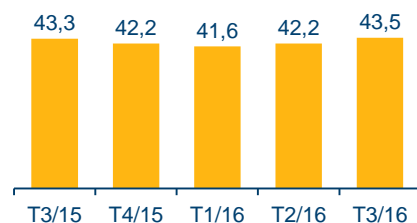


Ratio CET 1



Actifs administrés et sous gestion

(en milliards de dollars)



OBJECTIFS À MOYEN TERME**

Performance financière ajustée*

Depuis le début de l'exercice 2016***

Résultat dilué par action	Croissance de 5 % à 10 % annuellement	4,23 \$, hausse de 1,4 %
Ratio d'efficacité	< 68 % d'ici 2019	70,3 %, baisse de 120 pb
Levier d'exploitation	Positif	1,6 %
Rendement des capitaux propres	14 % d'ici 2019	12,0 %, soutenu

ACTIONS

SYMBOLES BOURSIERS

- Actions ordinaires : LB (TSX)
- Actions privilégiées de catégorie A à dividende non cumulatif :
 - » Série 11 : LB.PR.F
 - » Série 13 : LB.PR.H
 - » Série 15 : LB.PR.J

INFORMATIONS BOURSIÈRES

Au 31 juillet 2016

- » Cours de l'action 48,41 \$
- » Nombre d'action en circulation 30,5 millions
- » Capitalisation boursière 1 476 millions \$

T3 2016

- » Dividende déclaré 0,60 \$
- » Rendement de l'action 5,0 %



POUR NOUS JOINDRE

Relations avec les investisseurs

Tél. : 514 284-4500, poste 4926

Télééc. : 514 284-3916

Courriel : susan.cohen@banquelaurentienne.ca

www.banquelaurentienne.ca

Siège social

Tour Banque Laurentienne

1981, ave. McGill Collège,

20e étage, Montréal, Québec

H3A 3K3

Agent de transfert Service aux

investisseurs Computershare Inc.

1500, boul. Robert-Bourassa, bureau 700

Montréal, Québec H3A 3S8

Tél. : 1 800 564-6253

* Voir la rubrique sur les mesures financières non conformes aux PCGR à la page 5 du rapport aux actionnaires T3 2016 de la Banque.

** Voir la mise en garde concernant les énoncés prévisionnels à la page 4 du rapport aux actionnaires T3 2016 de la Banque.

*** Croissance par rapport aux neuf mois clos le 31 juillet 2015.